
Résultats

Questionnaire 649246

| | |
|--|--------|
| Nombre d'enregistrement(s) pour cette requête : | 60 |
| Nombre total d'enregistrements pour ce questionnaire : | 419 |
| Pourcentage du total : | 14.32% |

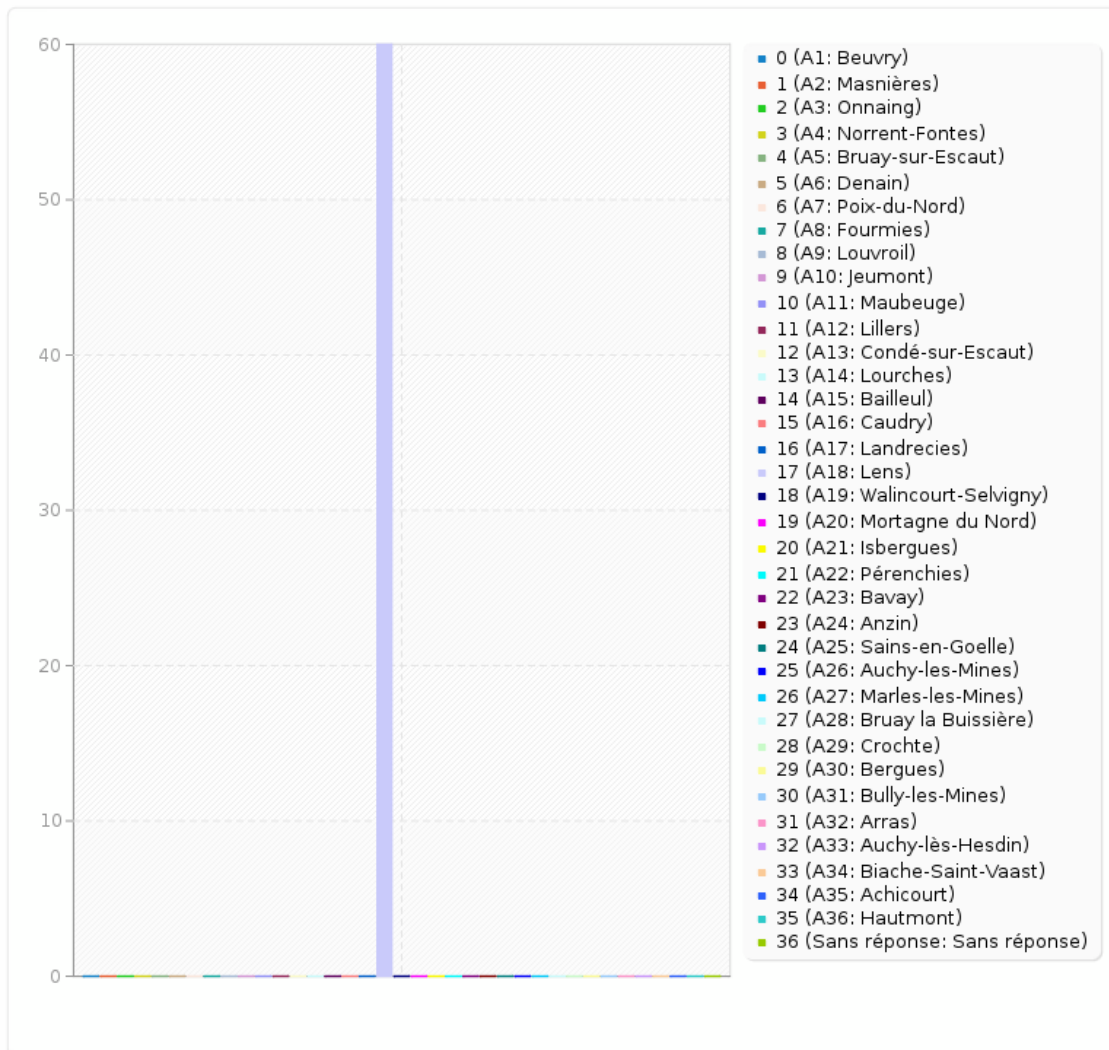
Résumé pour A11

Merci d'indiquer la commune du collège de votre (vos) enfants(s) ?

| Réponse | Décompte | Pourcentage |
|---------------------------|----------|-------------|
| Beuvry (A1) | 0 | 0.00% |
| Masnières (A2) | 0 | 0.00% |
| Onnaing (A3) | 0 | 0.00% |
| Norrent-Fontes (A4) | 0 | 0.00% |
| Bruay-sur-Escaut (A5) | 0 | 0.00% |
| Denain (A6) | 0 | 0.00% |
| Poix-du-Nord (A7) | 0 | 0.00% |
| Fourmies (A8) | 0 | 0.00% |
| Louvroil (A9) | 0 | 0.00% |
| Jeumont (A10) | 0 | 0.00% |
| Maubeuge (A11) | 0 | 0.00% |
| Lillers (A12) | 0 | 0.00% |
| Condé-sur-Escaut (A13) | 0 | 0.00% |
| Lourches (A14) | 0 | 0.00% |
| Bailleul (A15) | 0 | 0.00% |
| Caudry (A16) | 0 | 0.00% |
| Landrecies (A17) | 0 | 0.00% |
| Lens (A18) | 60 | 100.00% |
| Walincourt-Selvigny (A19) | 0 | 0.00% |
| Mortagne du Nord (A20) | 0 | 0.00% |
| Isbergues (A21) | 0 | 0.00% |
| Pérenchies (A22) | 0 | 0.00% |
| Bavay (A23) | 0 | 0.00% |
| Anzin (A24) | 0 | 0.00% |
| Sains-en-Goelle (A25) | 0 | 0.00% |
| Auchy-les-Mines (A26) | 0 | 0.00% |
| Marles-les-Mines (A27) | 0 | 0.00% |
| Bruay la Buisnière (A28) | 0 | 0.00% |
| Crochte (A29) | 0 | 0.00% |
| Bergues (A30) | 0 | 0.00% |
| Bully-les-Mines (A31) | 0 | 0.00% |
| Arras (A32) | 0 | 0.00% |
| Auchy-lès-Hesdin (A33) | 0 | 0.00% |
| Biache-Saint-Vaast (A34) | 0 | 0.00% |
| Achicourt (A35) | 0 | 0.00% |
| Hautmont (A36) | 0 | 0.00% |
| Sans réponse | 0 | 0.00% |

Résumé pour A11

Merci d'indiquer la commune du collège de votre (vos) enfants(s) ?



Résumé pour A3

Merci d'indiquer le nom du collège où votre(vos) enfant(s) est(sont) scolarisé(s)

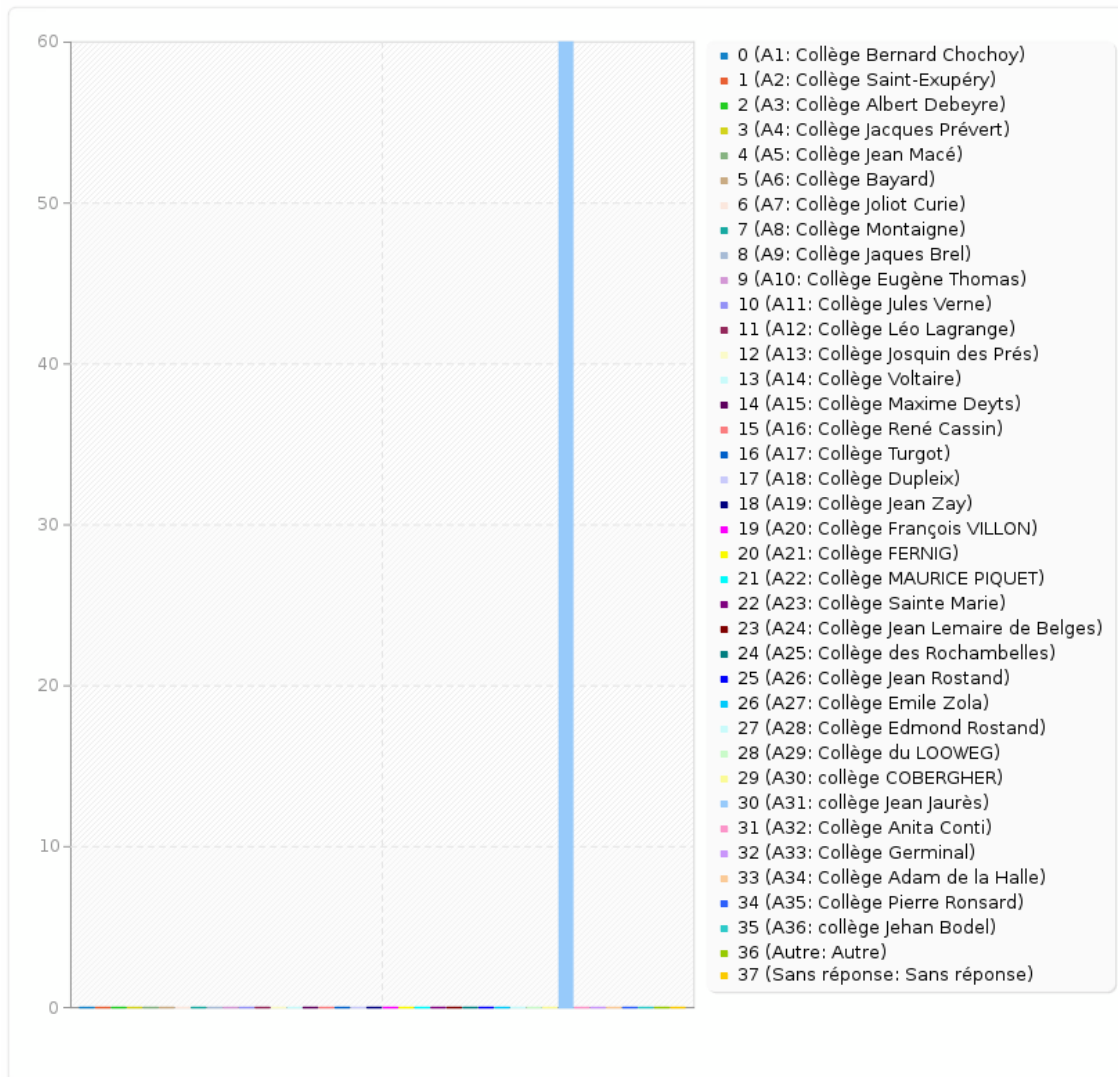
| Réponse | Décompte | Pourcentage |
|--------------------------------------|----------|-------------|
| Collège Bernard Chochoy (A1) | 0 | 0.00% |
| Collège Saint-Exupéry (A2) | 0 | 0.00% |
| Collège Albert Debeyre (A3) | 0 | 0.00% |
| Collège Jacques Prévert (A4) | 0 | 0.00% |
| Collège Jean Macé (A5) | 0 | 0.00% |
| Collège Bayard (A6) | 0 | 0.00% |
| Collège Joliot Curie (A7) | 0 | 0.00% |
| Collège Montaigne (A8) | 0 | 0.00% |
| Collège Jaques Brel (A9) | 0 | 0.00% |
| Collège Eugène Thomas (A10) | 0 | 0.00% |
| Collège Jules Verne (A11) | 0 | 0.00% |
| Collège Léo Lagrange (A12) | 0 | 0.00% |
| Collège Josquin des Prés (A13) | 0 | 0.00% |
| Collège Voltaire (A14) | 0 | 0.00% |
| Collège Maxime Deyts (A15) | 0 | 0.00% |
| Collège René Cassin (A16) | 0 | 0.00% |
| Collège Turgot (A17) | 0 | 0.00% |
| Collège Dupleix (A18) | 0 | 0.00% |
| Collège Jean Zay (A19) | 0 | 0.00% |
| Collège François VILLON (A20) | 0 | 0.00% |
| Collège FERNIG (A21) | 0 | 0.00% |
| Collège MAURICE PIQUET (A22) | 0 | 0.00% |
| Collège Sainte Marie (A23) | 0 | 0.00% |
| Collège Jean Lemaire de Belges (A24) | 0 | 0.00% |
| Collège des Rochambelles (A25) | 0 | 0.00% |
| Collège Jean Rostand (A26) | 0 | 0.00% |
| Collège Emile Zola (A27) | 0 | 0.00% |
| Collège Edmond Rostand (A28) | 0 | 0.00% |
| Collège du LOOWEG (A29) | 0 | 0.00% |
| collège COBERGHER (A30) | 0 | 0.00% |
| collège Jean Jaurès (A31) | 60 | 100.00% |
| Collège Anita Conti (A32) | 0 | 0.00% |
| Collège Germinal (A33) | 0 | 0.00% |
| Collège Adam de la Halle (A34) | 0 | 0.00% |
| Collège Pierre Ronsard (A35) | 0 | 0.00% |
| collège Jehan Bodet (A36) | 0 | 0.00% |
| Autre | 0 | 0.00% |
| Sans réponse | 0 | 0.00% |

Identifiant (ID)

Réponse

Résumé pour A3

Merci d'indiquer le nom du collège où votre(vos) enfant(s) est(sont) scolarisé(s)



Résumé pour A6

Merci de pointer sur la carte votre adresse.

| Réponse | Décompte | Pourcentage |
|--------------|----------|-------------|
| Réponse | 53 | 88.33% |
| Sans réponse | 7 | 11.67% |

| Identifiant (ID) | Réponse |
|------------------|------------------|
| 1801 | 50.4419;2.785 |
| 1803 | 50.43139;2.80076 |
| 1805 | 50.43615;2.81578 |
| 1806 | 50.44285;2.80347 |
| 1808 | 50.42836;2.83633 |
| 1809 | 50.44318;2.80609 |
| 1810 | 50.48591;2.72392 |
| 1813 | 50.43805;2.78905 |
| 1814 | 50.42413;2.79679 |
| 1816 | 50.42068;2.81415 |
| 1817 | 50.43931;2.80153 |
| 1818 | 50.44369;2.81038 |
| 1820 | 50.43383;2.79217 |
| 1821 | 50.45786;2.79215 |
| 1822 | 50.43328;2.80404 |
| 1824 | 50.41782;2.8086 |
| 1825 | 50.43862;2.79917 |
| 1830 | 50.4281;2.83207 |
| 1831 | 50.43039;2.8331 |
| 1832 | 50.41957;2.81438 |
| 1833 | 50.41749;2.82108 |
| 1834 | 50.43302;2.82791 |
| 1838 | 50.43896;2.79143 |
| 1839 | 50.42546;2.83482 |
| 1840 | 50.43754;2.81072 |
| 1842 | 50.43423;2.80398 |
| 1844 | 50.42281;2.83104 |
| 1845 | 50.44076;2.80988 |
| 1846 | 50.4442;2.80984 |
| 1847 | 50.43826;2.80447 |
| 1848 | 50.40924;2.75705 |
| 1849 | 50.42501;2.8092 |
| 1854 | 50.41807;2.82051 |
| 1855 | 50.44089;2.80983 |
| 1856 | 50.43796;2.80325 |
| 1857 | 50.43506;2.79932 |
| 1858 | 50.42866;2.80647 |
| 1859 | 50.44033;2.78836 |
| 1861 | 50.43756;2.79309 |
| 1862 | 50.43445;2.7996 |
| 1863 | 50.43989;2.79214 |
| 1864 | 50.4389;2.799 |
| 1865 | 50.42427;2.83688 |
| 1866 | 50.42356;2.83619 |
| 1868 | 50.4362;2.80422 |
| 1871 | 50.42794;2.83413 |
| 1872 | 50.43133;2.79963 |
| 1873 | 50.43784;2.80272 |
| 1874 | 50.4072;2.82967 |
| 1875 | 50.45313;2.82623 |
| 2124 | 50.43573;2.80118 |
| 2135 | 50.43268;2.80142 |

2219

50.43774;2.8128

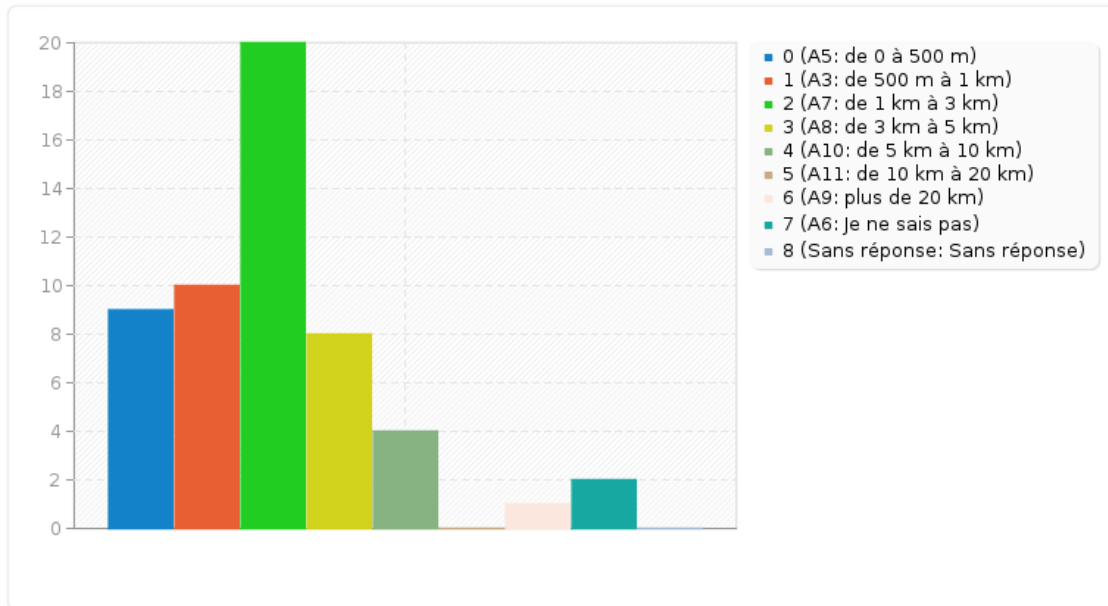
Résumé pour q0r725

A quelle distance habitez-vous du collège de votre enfant ? (approximativement)

| Réponse | Décompte | Pourcentage |
|------------------------|-----------------|--------------------|
| de 0 à 500 m (A5) | 9 | 16.67% |
| de 500 m à 1 km (A3) | 10 | 18.52% |
| de 1 km à 3 km (A7) | 20 | 37.04% |
| de 3 km à 5 km (A8) | 8 | 14.81% |
| de 5 km à 10 km (A10) | 4 | 7.41% |
| de 10 km à 20 km (A11) | 0 | 0.00% |
| plus de 20 km (A9) | 1 | 1.85% |
| Je ne sais pas (A6) | 2 | 3.70% |
| Sans réponse | 0 | 0.00% |

Résumé pour q0r725

A quelle distance habitez-vous du collège de votre enfant ? (approximativement)



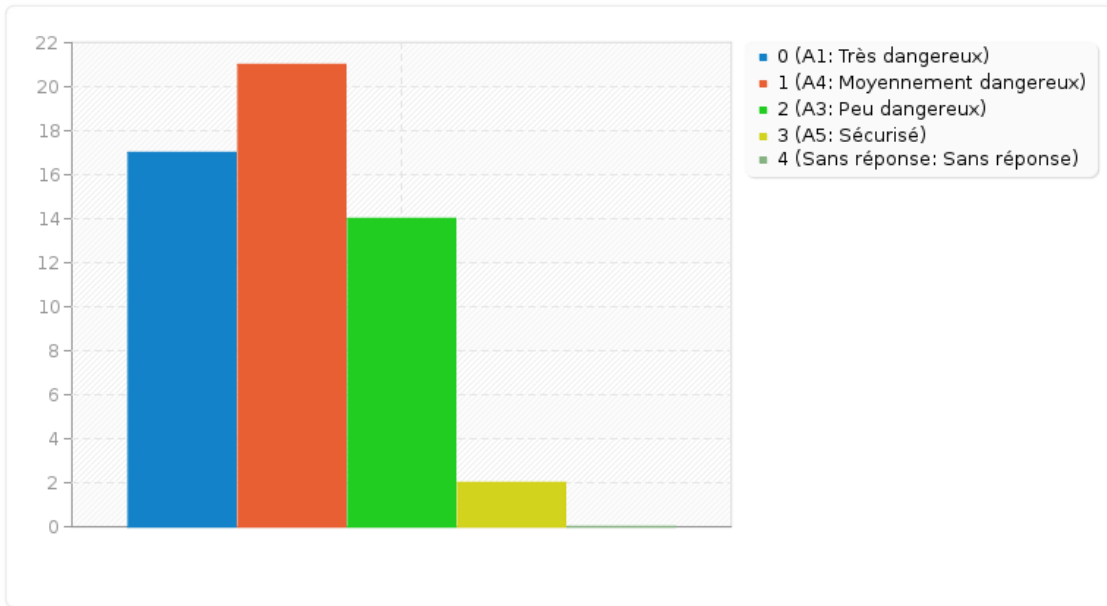
Résumé pour B5(SQ001)[]

Le parcours entre votre domicile et le collège vous semble-t-il dangereux à pied ?

| Réponse | Décompte | Pourcentage |
|----------------------------|-----------------|--------------------|
| Très dangereux (A1) | 17 | 31.48% |
| Moyennement dangereux (A4) | 21 | 38.89% |
| Peu dangereux (A3) | 14 | 25.93% |
| Sécurisé (A5) | 2 | 3.70% |
| Sans réponse | 0 | 0.00% |

Résumé pour B5(SQ001)[[]]

Le parcours entre votre domicile et le collège vous semble-t-il dangereux à pied ?



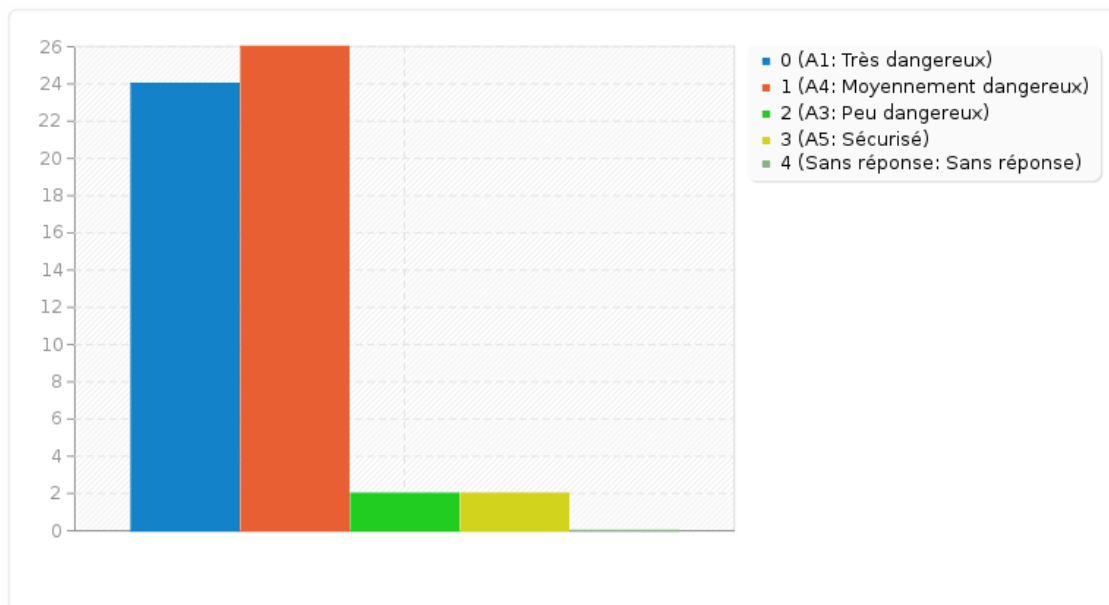
Résumé pour B6(SQ001)[]

Le parcours entre votre domicile et le collège vous semble-t-il dangereux à vélo ?

| Réponse | Décompte | Pourcentage |
|----------------------------|-----------------|--------------------|
| Très dangereux (A1) | 24 | 44.44% |
| Moyennement dangereux (A4) | 26 | 48.15% |
| Peu dangereux (A3) | 2 | 3.70% |
| Sécurisé (A5) | 2 | 3.70% |
| Sans réponse | 0 | 0.00% |

Résumé pour B6(SQ001)[[]]

Le parcours entre votre domicile et le collège vous semble-t-il dangereux à vélo ?



Résumé pour B7

Merci de pointer l'endroit le plus dangereux sur le chemin du collège selon vous

| Réponse | Décompte | Pourcentage |
|--------------|----------|-------------|
| Réponse | 31 | 57.41% |
| Sans réponse | 23 | 42.59% |

| Identifiant (ID) | Réponse |
|------------------|-------------------|
| 1801 | 50.44155;2.78579 |
| 1805 | 50.43682;2.81459 |
| 1806 | 26.51319;7.03125 |
| 1808 | 50.43337;2.8212 |
| 1809 | 50.44303;2.8031 |
| 1818 | 50.44108;2.80642 |
| 1820 | 50.43717;2.79279 |
| 1821 | 50.43424;2.85315 |
| 1822 | 50.43787;2.7937 |
| 1824 | 50.42841;2.81704 |
| 1832 | 50.43787;2.79362 |
| 1842 | 50.44077;2.79886 |
| 1845 | 50.4409;2.80696 |
| 1846 | 50.44307;2.80306 |
| 1847 | 50.4422;2.80213 |
| 1849 | 50.43755;2.80352 |
| 1854 | 50.41976;2.81985 |
| 1855 | 50.44304;2.80314 |
| 1856 | 50.43924;2.80139 |
| 1857 | 50.43797;2.79391 |
| 1858 | 50.43523;2.80577 |
| 1861 | 50.43418;2.81939 |
| 1863 | 50.43924;2.79629 |
| 1864 | 50.44309;2.80301 |
| 1868 | 50.39801;2.00775 |
| 1872 | 50.433;2.79745 |
| 1873 | 50.43956;2.79957 |
| 1874 | 46.25585;19.33594 |
| 2124 | 50.43909;2.79598 |
| 2135 | 50.43786;2.79357 |
| 2219 | 50.43775;2.81282 |

Résumé pour B8

Pourquoi cet endroit est-il dangereux selon vous ?

| Réponse | Décompte | Pourcentage |
|--------------|----------|-------------|
| Réponse | 38 | 70.37% |
| Sans réponse | 16 | 29.63% |

| Identifiant (ID) | Réponse |
|------------------|---|
| 1801 | Priorité dangereuse ! |
| 1802 | Passa train |
| 1805 | Aucune piste cyclable donc les enfants emprunté le trottoir qui es toujours encombrez par les voiture car pas de stationnement même pour les piétons c'est dangereux y doivent empruntez la route |
| 1806 | Les feux rouge au niveau de la route de Béthune car les voitures ne font pas attention et les voitures roules très vite |
| 1808 | Beaucoup de circulation |
| 1809 | Grand carrefour avec énormément de passage |
| 1814 | Le chemin fer |
| 1816 | Il y a le chemin de fer et les trottoirs sont étroits etc... |
| 1817 | La circulation est dense à vélo |
| 1818 | Beaucoup de passages de véhicules |
| 1820 | Stationnement des voitures sur le trottoir on est obligé de marcher sur la route |
| 1821 | Route trop de véhicule, axe rocade vitesse excessif . Piste cyclable mais les camions et voiture ne la respecte pas. |
| 1822 | Barrière non fiable |
| 1824 | Les voitures |
| 1830 | Les passage à niveaux |
| 1831 | Beaucoup de voitures |
| 1832 | Passage à niveau |
| 1839 | Route très passante. Vitesse excessive des voitures. Voitures ou camions garés sur les trottoirs. |
| 1842 | Beaucoup de circulation |
| 1844 | Il doit traverser une ligne de chemin de fer |
| 1845 | Beaucoup de circulation de véhicule pas d'accès pour les vélo sécurisé (piste cyclable) sans compté les parents qui menace les enfants |
| 1846 | L'infrastructure du carrefour et la vitesse excessive des automobilistes sur cette route a traversée (route de Béthune) |
| 1847 | Gros carrefour |
| 1849 | Pas de piste cyclable et les voitures roule a vive allure |
| 1854 | Le passage des voiture très important Mauvais éclairage Les voitures ne font pas attention aux piétons ou cyclistes |
| 1855 | La circulation des voitures est abondante |
| 1856 | Intersection et la vitesse des voitures qui n'est pas souvent respecté. |
| 1857 | La grande route qui commence à la voie ferrée jusqu'au collège n'est pas du tout sécurisé pour les vélos et la circulation y est très dangereuse même à pieds. |
| 1858 | Trottoir étroit |
| 1861 | Trop de circulation |
| 1863 | Il y a pas de piste cyclables est les voiture roule vite |
| 1864 | Même avec le feu rouge, les gens roulent comme des fous route de Béthune et Léon blum |
| 1871 | les enfants ne font pas attention aux voitures et pareil pour les voitures surtout quand les enfants arrive au college et qu'ils n'ont pas de lumière ni gillet jaune alors que c'est obligatoire |
| 1872 | Pas de visibilité pas de piste cyclable, il devrait il y avoir des rues à sens unique |
| 2124 | Il n'y a plus de piste cyclable beaucoup de circulation surtout au abord du lycée et du collège |
| 2135 | Le chemin de fer |
| 2219 | Nous restons sur une très grande route où il y a énormément de circulation des le matin 6h les voitures roulent à toute vitesse les feux rouges sont souvent griller par les automobilistes. Certains piéton ne peuvent pas passer à cause des véhicules garés sur les trottoirs. |
| 2221 | Non |

Résumé pour B2

D'après vous, quels aspects doivent être privilégiés aux abords d'un collège ?

| Réponse | Décompte | Pourcentage |
|---|----------|-------------|
| Le stationnement voiture dans un rayon de 300m (SQ001) | 22 | 0.00% |
| La sécurité des piétons (élèves + parents) (SQ008) | 44 | 0.00% |
| La santé des usagers (qualité de l'air) (SQ007) | 3 | 0.00% |
| La propreté des lieux (SQ006) | 8 | 0.00% |
| La qualité des aménagements cyclables (SQ004) | 27 | 0.00% |
| La présence de stationnement pour le vélo / trottinette (SQ003) | 4 | 0.00% |
| Autre | 3 | 0.00% |

| Identifiant (ID) | Réponse |
|------------------|--|
| 1806 | Le traversèrent piéton |
| 1834 | Passage à niveau |
| 1858 | Plus d'éclairage sur le parking car lorsqu'il fait sombre on ne voit pas très bien les enfants |

Résumé pour B2

D'après vous, quels aspects doivent être privilégiés aux abords d'un collège ?

Cette question ne possède pas de réponse, le graphique ne peut être produit.

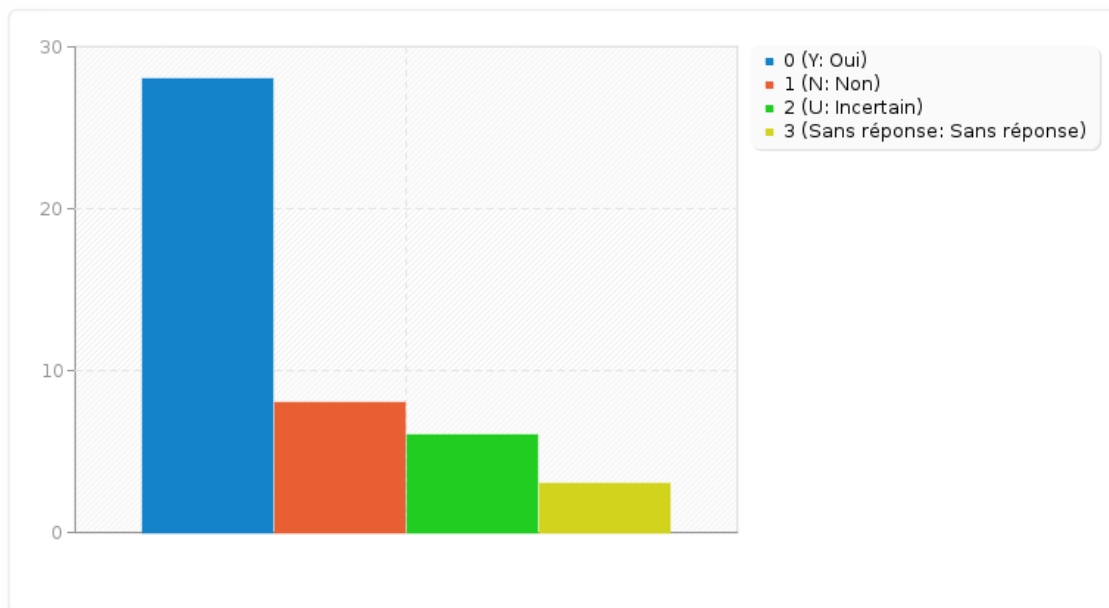
Résumé pour C1(SQ001)[En voiture]

Les abords du collège vous semblent-ils facile d'accès ?

| Réponse | Décompte | Pourcentage |
|----------------|-----------------|--------------------|
| Oui (Y) | 28 | 62.22% |
| Non (N) | 8 | 17.78% |
| Incertain (U) | 6 | 13.33% |
| Sans réponse | 3 | 6.67% |

Résumé pour C1(SQ001)[En voiture]

Les abords du collège vous semblent-ils facile d'accès ?



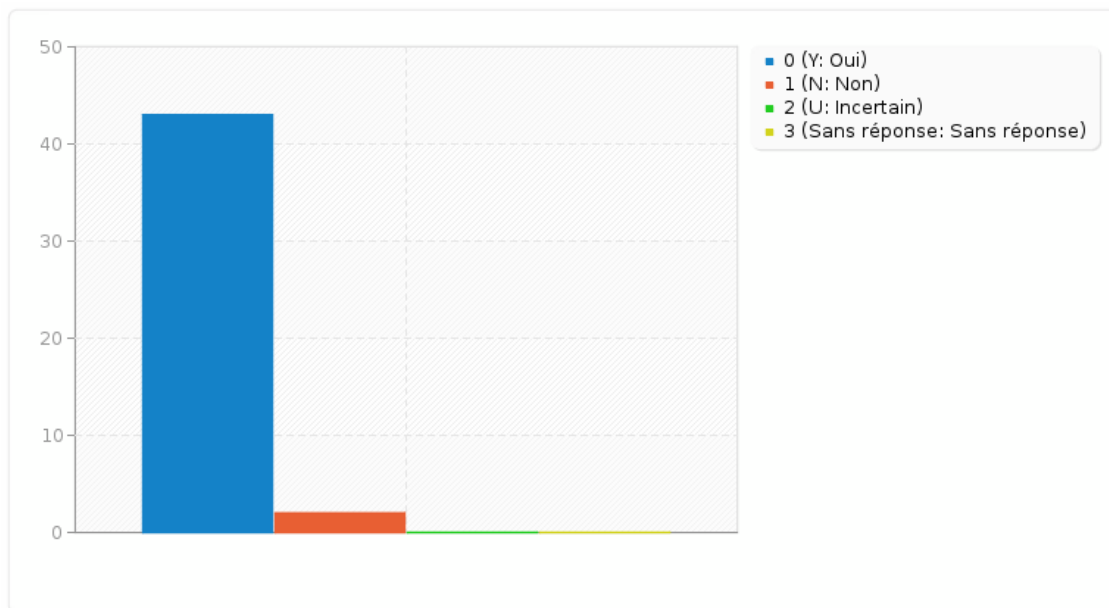
Résumé pour C1(SQ002)[A pied]

Les abords du collège vous semblent-ils facile d'accès ?

| Réponse | Décompte | Pourcentage |
|----------------|-----------------|--------------------|
| Oui (Y) | 43 | 95.56% |
| Non (N) | 2 | 4.44% |
| Incertain (U) | 0 | 0.00% |
| Sans réponse | 0 | 0.00% |

Résumé pour C1(SQ002)[A pied]

Les abords du collège vous semblent-ils facile d'accès ?



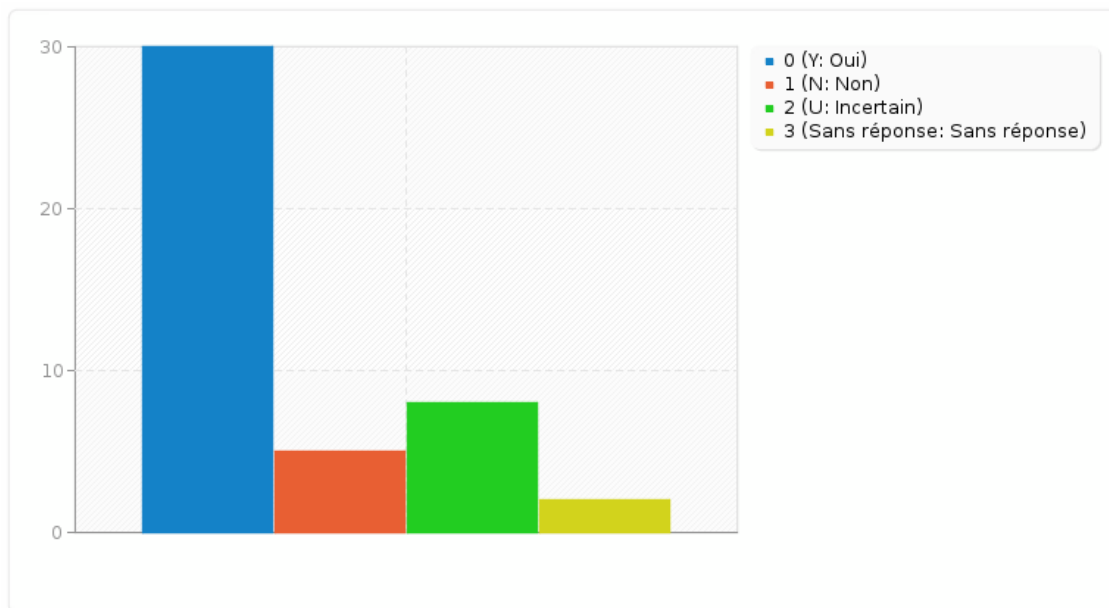
Résumé pour C1(SQ003)[A vélo]

Les abords du collège vous semblent-ils facile d'accès ?

| Réponse | Décompte | Pourcentage |
|----------------|-----------------|--------------------|
| Oui (Y) | 30 | 66.67% |
| Non (N) | 5 | 11.11% |
| Incertain (U) | 8 | 17.78% |
| Sans réponse | 2 | 4.44% |

Résumé pour C1(SQ003)[A vélo]

Les abords du collège vous semblent-ils facile d'accès ?



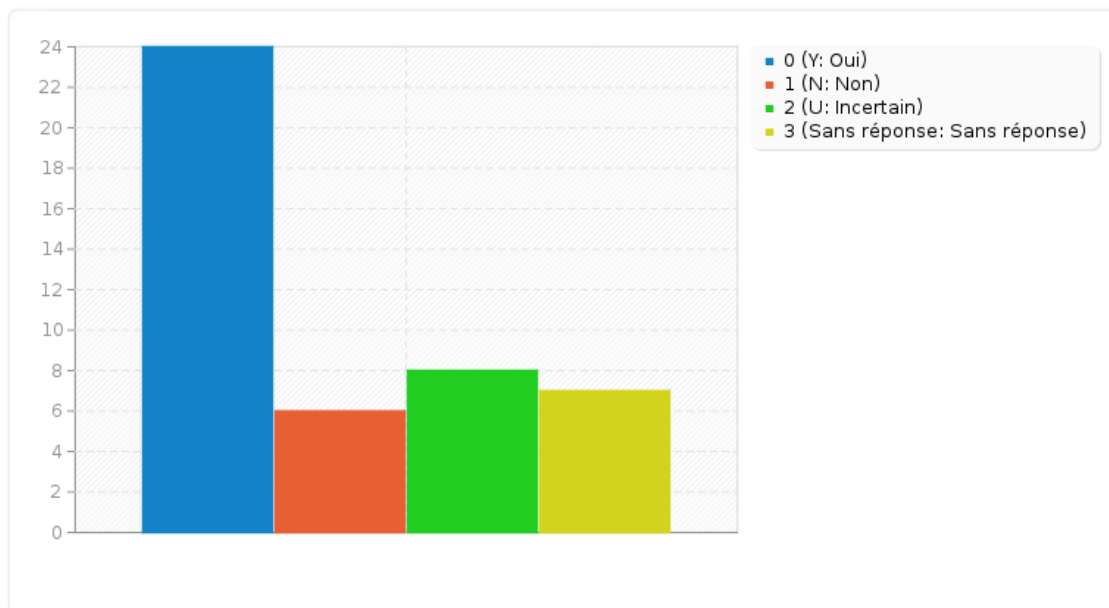
Résumé pour C1(SQ005)[En trottinette]

Les abords du collège vous semblent-ils facile d'accès ?

| Réponse | Décompte | Pourcentage |
|----------------|-----------------|--------------------|
| Oui (Y) | 24 | 53.33% |
| Non (N) | 6 | 13.33% |
| Incertain (U) | 8 | 17.78% |
| Sans réponse | 7 | 15.56% |

Résumé pour C1(SQ005)[En trottinette]

Les abords du collège vous semblent-ils facile d'accès ?



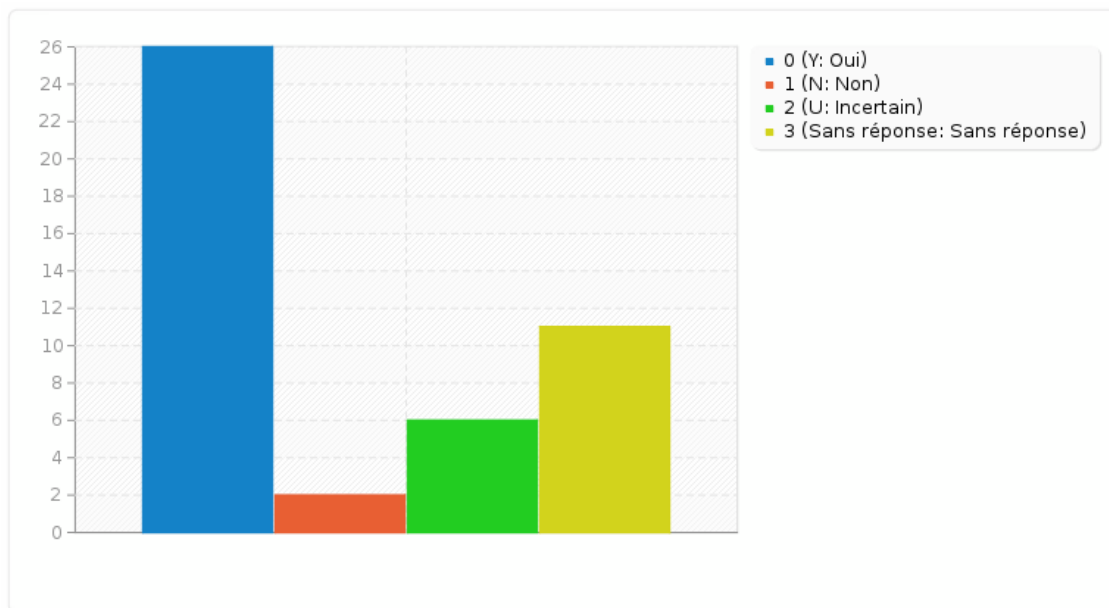
Résumé pour C1(SQ004)[En transport en commun]

Les abords du collège vous semblent-ils facile d'accès ?

| Réponse | Décompte | Pourcentage |
|----------------|-----------------|--------------------|
| Oui (Y) | 26 | 57.78% |
| Non (N) | 2 | 4.44% |
| Incertain (U) | 6 | 13.33% |
| Sans réponse | 11 | 24.44% |

Résumé pour C1(SQ004)[En transport en commun]

Les abords du collège vous semblent-ils facile d'accès ?



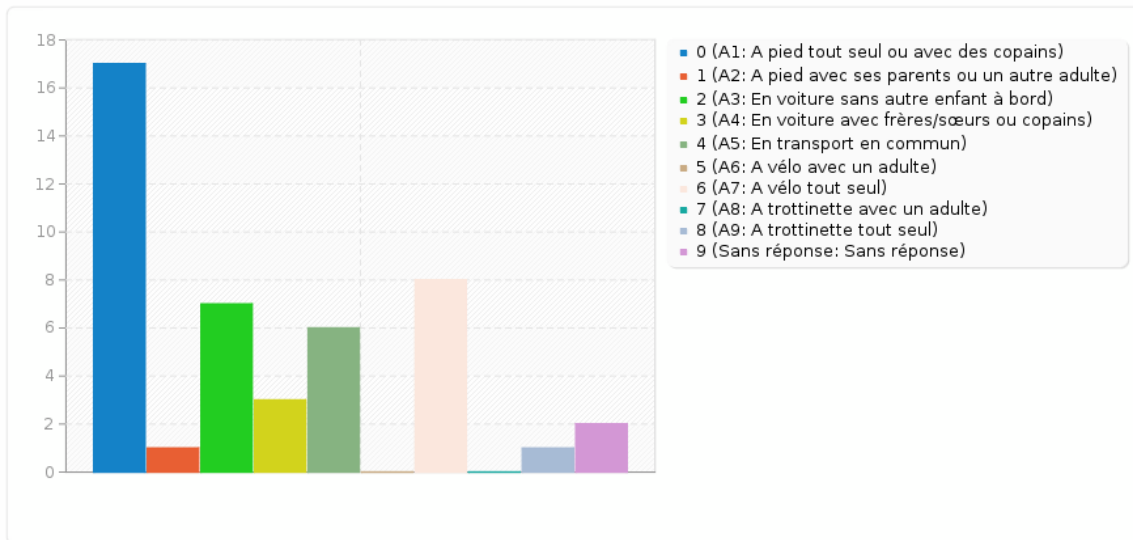
Résumé pour C2(SQ001)[Sens domicile-collège]

Comment vos enfants se rendent-ils au collège le plus souvent ?

| Réponse | Décompte | Pourcentage |
|---|-----------------|--------------------|
| A pied tout seul ou avec des copains (A1) | 17 | 37.78% |
| A pied avec ses parents ou un autre adulte (A2) | 1 | 2.22% |
| En voiture sans autre enfant à bord (A3) | 7 | 15.56% |
| En voiture avec frères/sœurs ou copains (A4) | 3 | 6.67% |
| En transport en commun (A5) | 6 | 13.33% |
| A vélo avec un adulte (A6) | 0 | 0.00% |
| A vélo tout seul (A7) | 8 | 17.78% |
| A trottinette avec un adulte (A8) | 0 | 0.00% |
| A trottinette tout seul (A9) | 1 | 2.22% |
| Sans réponse | 2 | 4.44% |

Résumé pour C2(SQ001)[Sens domicile-collège]

Comment vos enfants se rendent-ils au collège le plus souvent ?



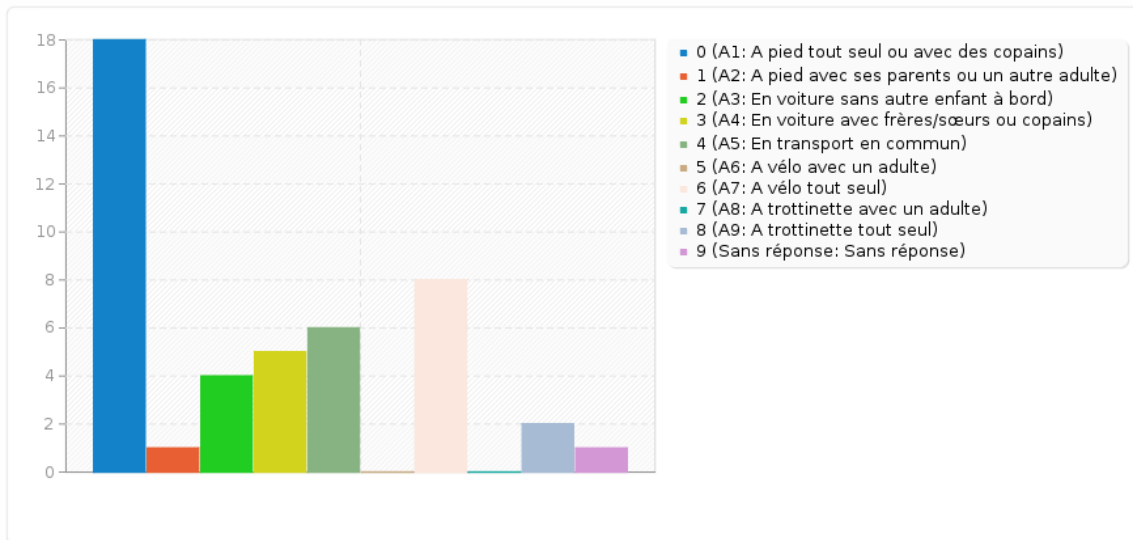
Résumé pour C2(SQ002)[sens collège-domicile]

Comment vos enfants se rendent-ils au collège le plus souvent ?

| Réponse | Décompte | Pourcentage |
|---|-----------------|--------------------|
| A pied tout seul ou avec des copains (A1) | 18 | 40.00% |
| A pied avec ses parents ou un autre adulte (A2) | 1 | 2.22% |
| En voiture sans autre enfant à bord (A3) | 4 | 8.89% |
| En voiture avec frères/sœurs ou copains (A4) | 5 | 11.11% |
| En transport en commun (A5) | 6 | 13.33% |
| A vélo avec un adulte (A6) | 0 | 0.00% |
| A vélo tout seul (A7) | 8 | 17.78% |
| A trottinette avec un adulte (A8) | 0 | 0.00% |
| A trottinette tout seul (A9) | 2 | 4.44% |
| Sans réponse | 1 | 2.22% |

Résumé pour C2(SQ002)[sens collège-domicile]

Comment vos enfants se rendent-ils au collège le plus souvent ?



Résumé pour C3

J'accompagne mon/mes enfant(s) au collège en voiture, parce qu'à pied, à vélo ou en transport en commun :

| Réponse | Décompte | Pourcentage |
|---|----------|-------------|
| Je crains les intempéries, le climat (SQ001) | 2 | 0.00% |
| Je trouve le collège loin du domicile (SQ003) | 7 | 0.00% |
| Je fais un autre déplacement après avoir accompagné mon enfant (SQ002) | 3 | 0.00% |
| J'ai l'habitude (SQ012) | 2 | 0.00% |
| Je souhaite ne pas perdre de temps (SQ011) | 1 | 0.00% |
| J'ai un sentiment d'insécurité, mon enfant peut se faire aborder par un inconnu (SQ010) | 6 | 0.00% |
| J'ai peur pour mon enfant (insécurité routière) (SQ009) | 5 | 0.00% |
| Je n'ai pas de vélo (SQ008) | 1 | 0.00% |
| Il n'y a pas de stationnement vélo / trottinette au collège (SQ007) | 0 | 0.00% |
| Je crains l'effort physique (SQ006) | 0 | 0.00% |
| Il n'y a pas de bandes ou pistes cyclables (SQ005) | 2 | 0.00% |
| Je ne supporte pas la pollution (SQ004) | 0 | 0.00% |
| Autre | 0 | 0.00% |

| Identifiant (ID) | Réponse |
|------------------|---------|
|------------------|---------|

Résumé pour C3

J'accompagne mon/mes enfant(s) au collège en voiture, parce qu'à pied, à vélo ou en transport en commun :

Cette question ne possède pas de réponse, le graphique ne peut être produit.

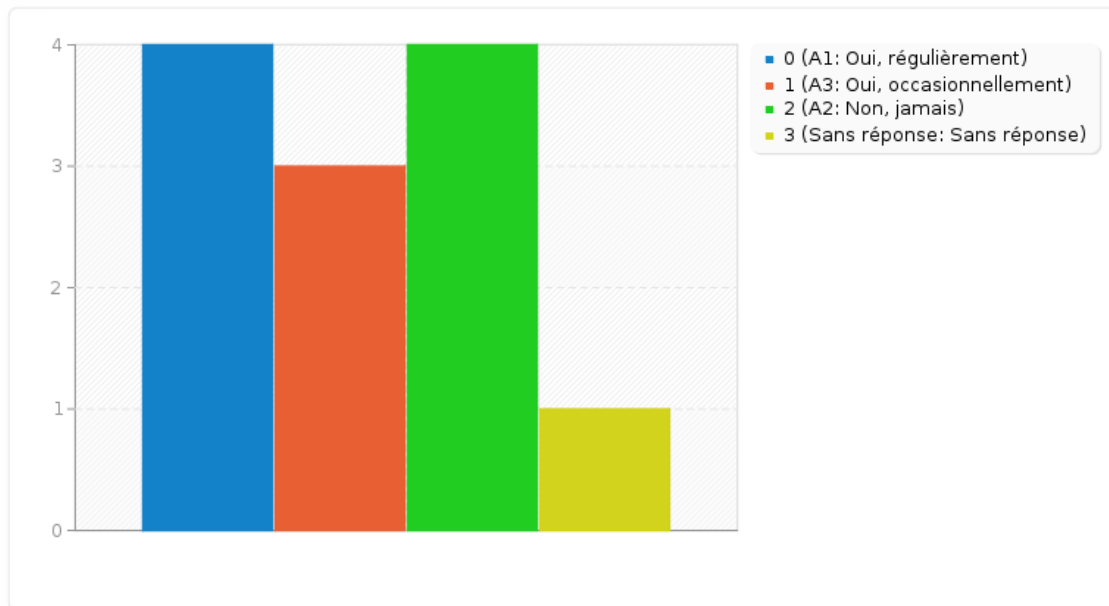
Résumé pour C4

Emmenez-vous d'autres enfants que les vôtres en voiture au collège ?

| Réponse | Décompte | Pourcentage |
|-----------------------------|----------|-------------|
| Oui, régulièrement (A1) | 4 | 33.33% |
| Oui, occasionnellement (A3) | 3 | 25.00% |
| Non, jamais (A2) | 4 | 33.33% |
| Sans réponse | 1 | 8.33% |

Résumé pour C4

Emmenez-vous d'autres enfants que les vôtres en voiture au collège ?



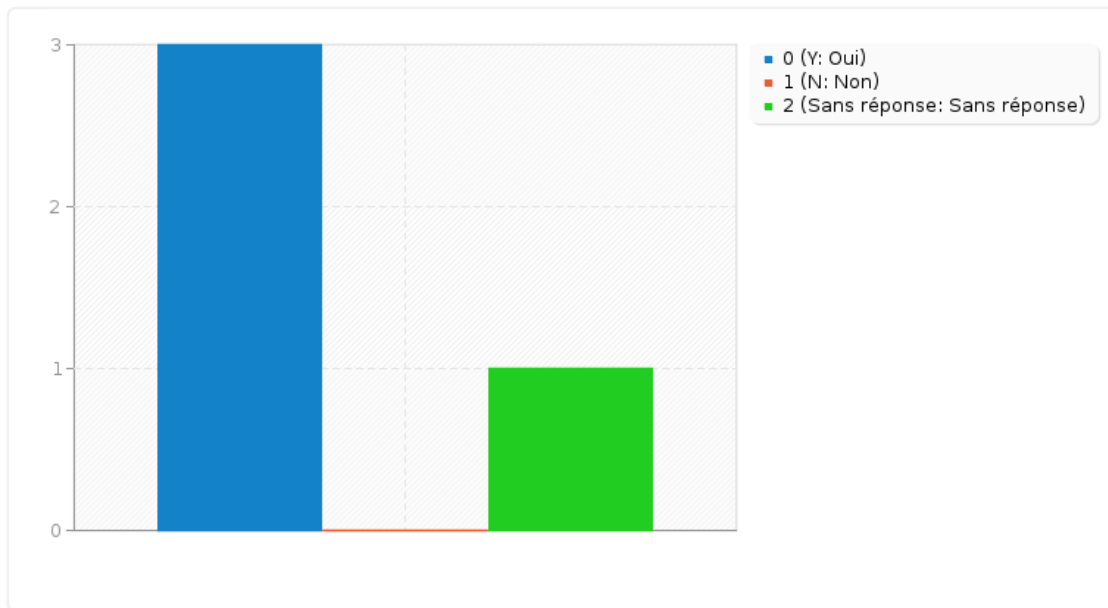
Résumé pour C5

Si non, seriez-vous prêt à le faire ?

| Réponse | Décompte | Pourcentage |
|----------------|-----------------|--------------------|
| Oui (Y) | 3 | 75.00% |
| Non (N) | 0 | 0.00% |
| Sans réponse | 1 | 25.00% |

Résumé pour C5

Si non, seriez-vous prêt à le faire ?



Résumé pour c21

Pour quelles raisons avez-vous privilégié ce mode de déplacement (plusieurs réponses possibles) :

| Réponse | Décompte | Pourcentage |
|--|----------|-------------|
| C'est plus pratique (SQ001) | 17 | 0.00% |
| C'est plus confortable (SQ008) | 1 | 0.00% |
| C'est moins cher (SQ007) | 2 | 0.00% |
| C'est plus rapide (SQ006) | 13 | 0.00% |
| C'est plus écologique (26737) | 6 | 0.00% |
| C'est une activité physique (SQ005) | 6 | 0.00% |
| C'est moins fatigant (SQ004) | 2 | 0.00% |
| C'est moins dangereux (SQ003) | 6 | 0.00% |
| C'est difficile de stationner (SQ002) | 3 | 0.00% |
| Les horaires / fréquences des transports en commun ne sont pas adaptés (SQ009) | 9 | 0.00% |
| C'est plus ponctuel (46695) | 2 | 0.00% |
| Autre | 7 | 0.00% |

| Identifiant (ID) | Réponse |
|------------------|---|
| 1807 | Nous travaillons nous ne pouvons ramener notre enfant |
| 1820 | Les parents travaillent |
| 1822 | Nous travaillons |
| 1832 | Enfants dans différent établissement |
| 1840 | Pas d'autre choix le papa travaille et la petite sœur a ramené et Récupéré à l'école |
| 1864 | N'ayant pas toujours la voiture je ne peux pas la conduire tout les jours où avec les petits frères et sœurs les horaires sont des fois en même temps |
| 1865 | j'habite pas loin |

Résumé pour c21

Pour quelles raisons avez-vous privilégié ce mode de déplacement (plusieurs réponses possibles) :

Cette question ne possède pas de réponse, le graphique ne peut être produit.

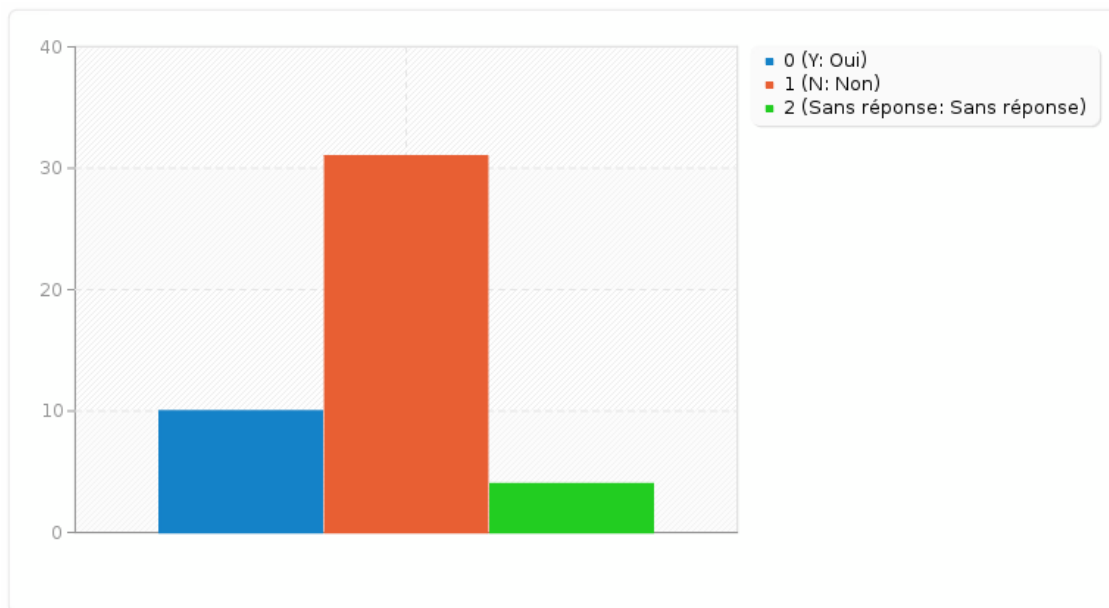
Résumé pour C6

Votre (vos) enfant(s) dispose(nt)-t-il(s) d'un abonnement permanent de transport en commun / scolaire ?

| Réponse | Décompte | Pourcentage |
|----------------|-----------------|--------------------|
| Oui (Y) | 10 | 22.22% |
| Non (N) | 31 | 68.89% |
| Sans réponse | 4 | 8.89% |

Résumé pour C6

Votre (vos) enfant(s) dispose(nt)-t-il(s) d'un abonnement permanent de transport en commun / scolaire ?



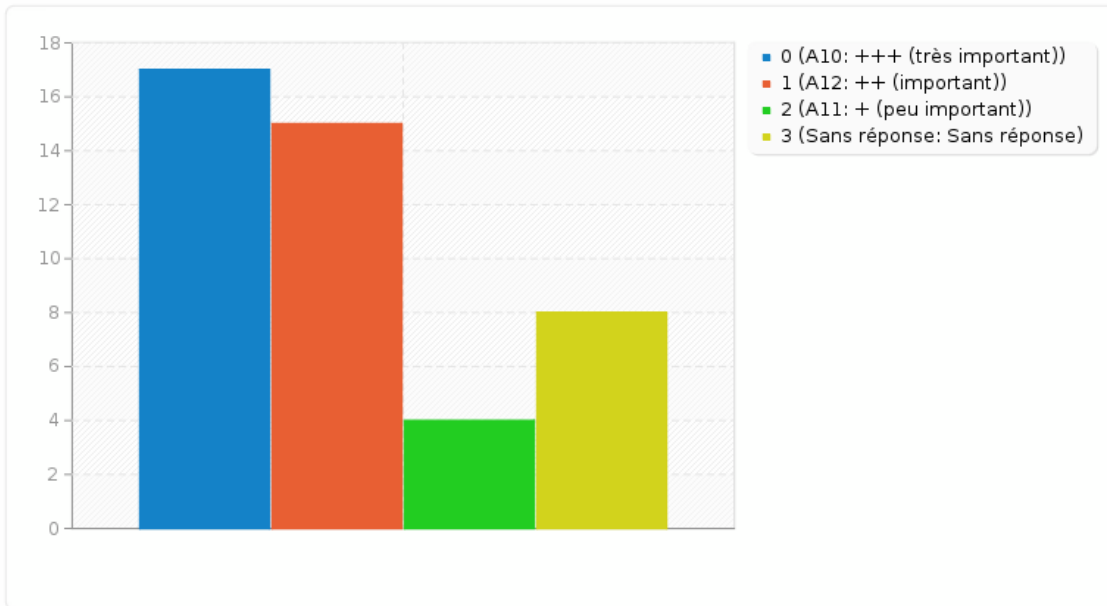
Résumé pour D2(SQ001)[Moins de circulation automobile]

Parmi les mesures suivantes, quelles sont celles qui favorisent la marche à pied ou le vélo vers le collège ?

| Réponse | Décompte | Pourcentage |
|----------------------------|-----------------|--------------------|
| +++ (très important) (A10) | 17 | 38.64% |
| ++ (important) (A12) | 15 | 34.09% |
| + (peu important) (A11) | 4 | 9.09% |
| Sans réponse | 8 | 18.18% |

Résumé pour D2(SQ001)[Moins de circulation automobile]

Parmi les mesures suivantes, quelles sont celles qui favorisent la marche à pied ou le vélo vers le collège ?



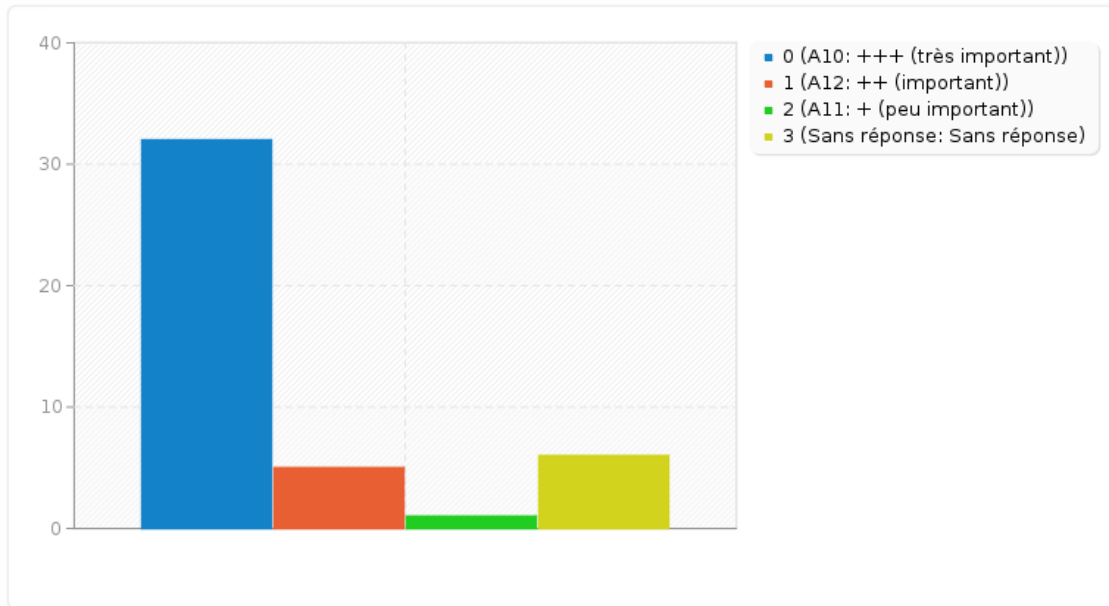
Résumé pour D2(SQ003)[Un accès piéton sécurisé sur le trajet du collèèg]

Parmi les mesures suivantes, quelles sont celles qui favorisent la marche à pied ou le vélo vers le collèèg ?

| Réponse | Décompte | Pourcentage |
|----------------------------|-----------------|--------------------|
| +++ (très important) (A10) | 32 | 72.73% |
| ++ (important) (A12) | 5 | 11.36% |
| + (peu important) (A11) | 1 | 2.27% |
| Sans réponse | 6 | 13.64% |

Résumé pour D2(SQ003)[Un accès piéton sécurisé sur le trajet du collèègè]

Parmi les mesures suivantes, quelles sont celles qui favorisent la marche à pied ou le vélo vers le collèègè ?



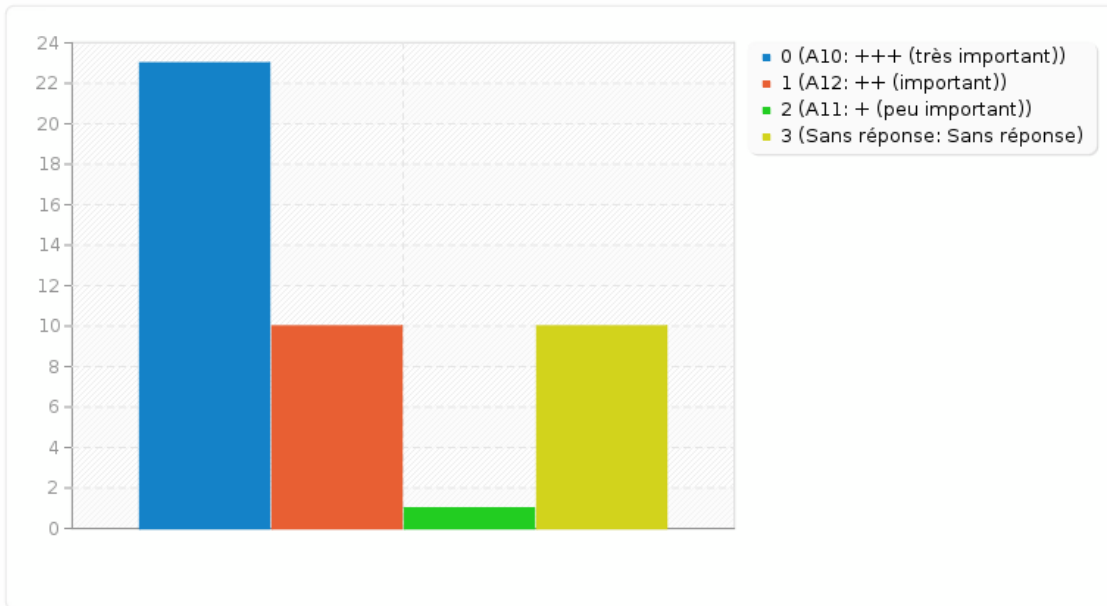
Résumé pour D2(SQ002)[Des aménagements cyclables sur le trajet du collège]

Parmi les mesures suivantes, quelles sont celles qui favorisent la marche à pied ou le vélo vers le collège ?

| Réponse | Décompte | Pourcentage |
|----------------------------|----------|-------------|
| +++ (très important) (A10) | 23 | 52.27% |
| ++ (important) (A12) | 10 | 22.73% |
| + (peu important) (A11) | 1 | 2.27% |
| Sans réponse | 10 | 22.73% |

Résumé pour D2(SQ002)[Des aménagements cyclables sur le trajet du collège]

Parmi les mesures suivantes, quelles sont celles qui favorisent la marche à pied ou le vélo vers le collège ?



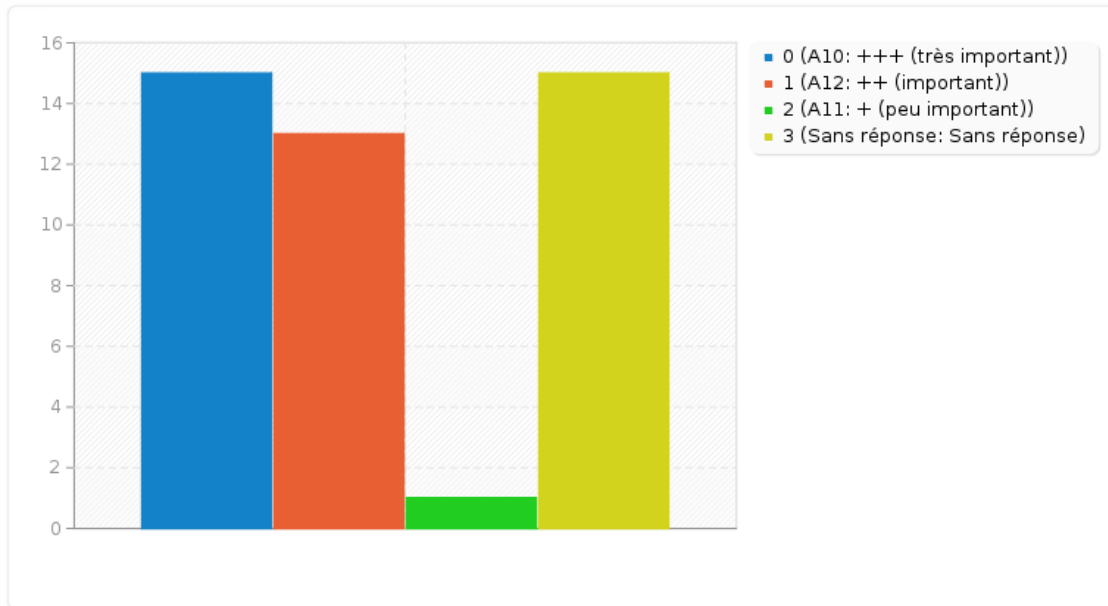
Résumé pour D2(SQ012)[Du stationnement vélo au collège]

Parmi les mesures suivantes, quelles sont celles qui favorisent la marche à pied ou le vélo vers le collège ?

| Réponse | Décompte | Pourcentage |
|----------------------------|-----------------|--------------------|
| +++ (très important) (A10) | 15 | 34.09% |
| ++ (important) (A12) | 13 | 29.55% |
| + (peu important) (A11) | 1 | 2.27% |
| Sans réponse | 15 | 34.09% |

Résumé pour D2(SQ012)[Du stationnement vélo au collège]

Parmi les mesures suivantes, quelles sont celles qui favorisent la marche à pied ou le vélo vers le collège ?



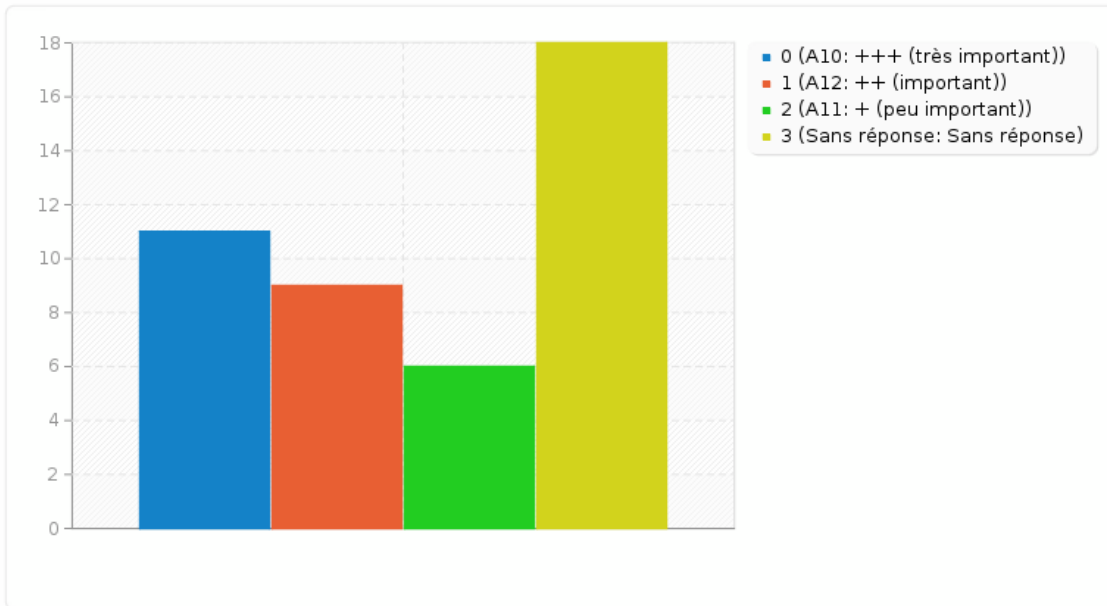
Résumé pour D2(SQ015)[Du stationnement trotinette au collège]

Parmi les mesures suivantes, quelles sont celles qui favorisent la marche à pied ou le vélo vers le collège ?

| Réponse | Décompte | Pourcentage |
|----------------------------|-----------------|--------------------|
| +++ (très important) (A10) | 11 | 25.00% |
| ++ (important) (A12) | 9 | 20.45% |
| + (peu important) (A11) | 6 | 13.64% |
| Sans réponse | 18 | 40.91% |

Résumé pour D2(SQ015)[Du stationnement trotinette au collèè]

Parmi les mesures suivantes, quelles sont celles qui favorisent la marche à pied ou le vélo vers le collèè ?



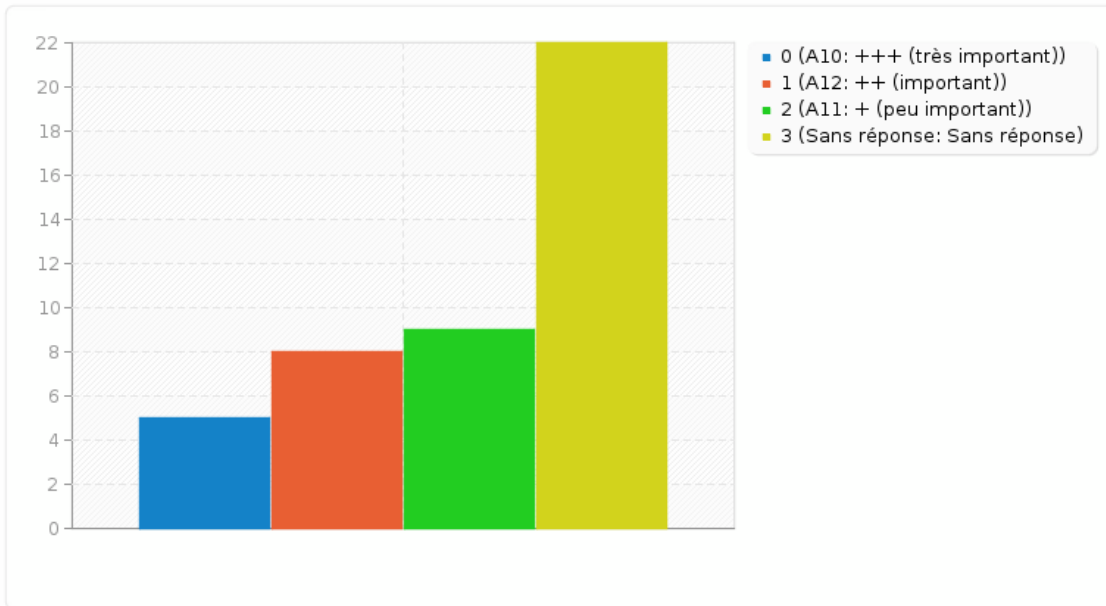
Résumé pour D2(SQ011)[Un adulte qui accompagnerait à pied ou à vélo mon enfant avec d'autres enfants]

Parmi les mesures suivantes, quelles sont celles qui favorisent la marche à pied ou le vélo vers le collège ?

| Réponse | Décompte | Pourcentage |
|----------------------------|----------|-------------|
| +++ (très important) (A10) | 5 | 11.36% |
| ++ (important) (A12) | 8 | 18.18% |
| + (peu important) (A11) | 9 | 20.45% |
| Sans réponse | 22 | 50.00% |

Résumé pour D2(SQ011)[Un adulte qui accompagnerait à pied ou à vélo mon enfant avec d'autres enfants]

Parmi les mesures suivantes, quelles sont celles qui favorisent la marche à pied ou le vélo vers le collège ?



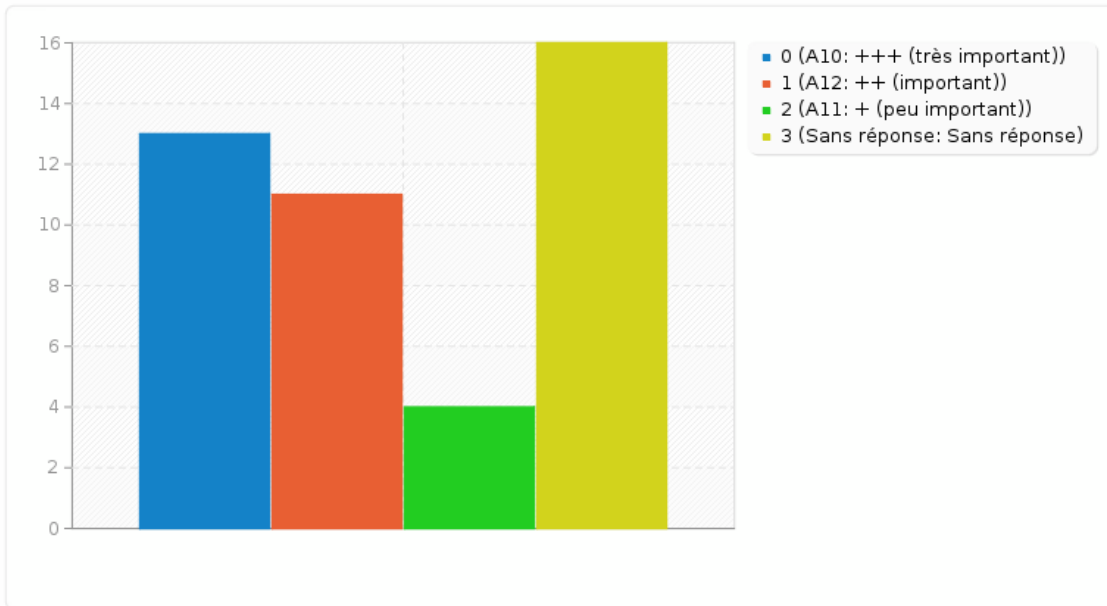
Résumé pour D2(SQ010)[Une distance plus courte entre votre domicile et le collège]

Parmi les mesures suivantes, quelles sont celles qui favorisent la marche à pied ou le vélo vers le collège ?

| Réponse | Décompte | Pourcentage |
|----------------------------|-----------------|--------------------|
| +++ (très important) (A10) | 13 | 29.55% |
| ++ (important) (A12) | 11 | 25.00% |
| + (peu important) (A11) | 4 | 9.09% |
| Sans réponse | 16 | 36.36% |

Résumé pour D2(SQ010)[Une distance plus courte entre votre domicile et le collège]

Parmi les mesures suivantes, quelles sont celles qui favorisent la marche à pied ou le vélo vers le collège ?



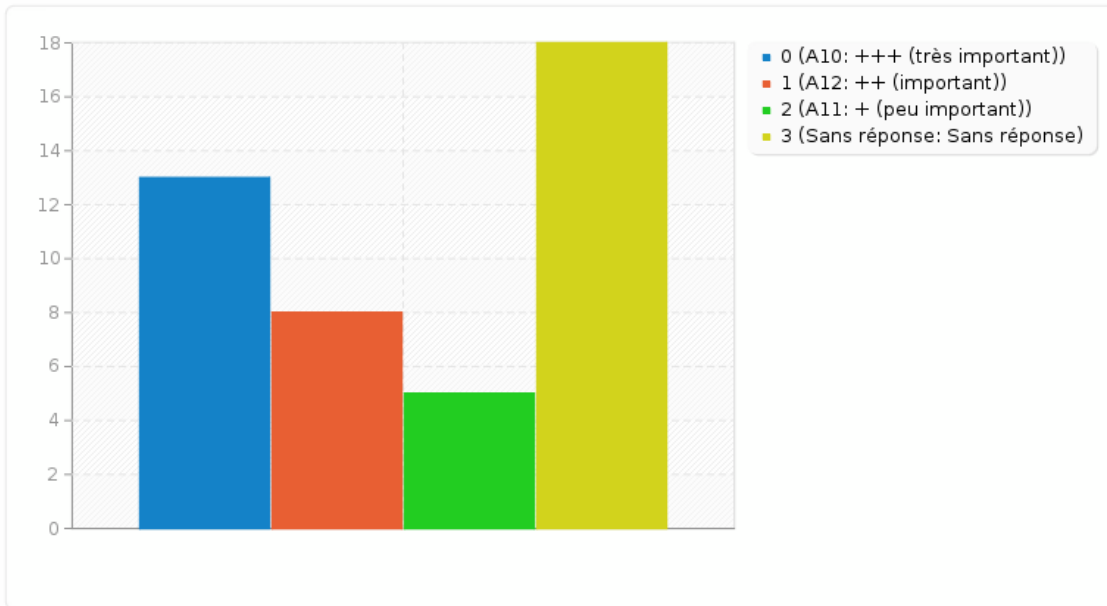
Résumé pour D2(SQ009)[Des actions de sensibilisation sur l'environnement]

Parmi les mesures suivantes, quelles sont celles qui favorisent la marche à pied ou le vélo vers le collège ?

| Réponse | Décompte | Pourcentage |
|----------------------------|-----------------|--------------------|
| +++ (très important) (A10) | 13 | 29.55% |
| ++ (important) (A12) | 8 | 18.18% |
| + (peu important) (A11) | 5 | 11.36% |
| Sans réponse | 18 | 40.91% |

Résumé pour D2(SQ009)[Des actions de sensibilisation sur l'environnement]

Parmi les mesures suivantes, quelles sont celles qui favorisent la marche à pied ou le vélo vers le collège ?



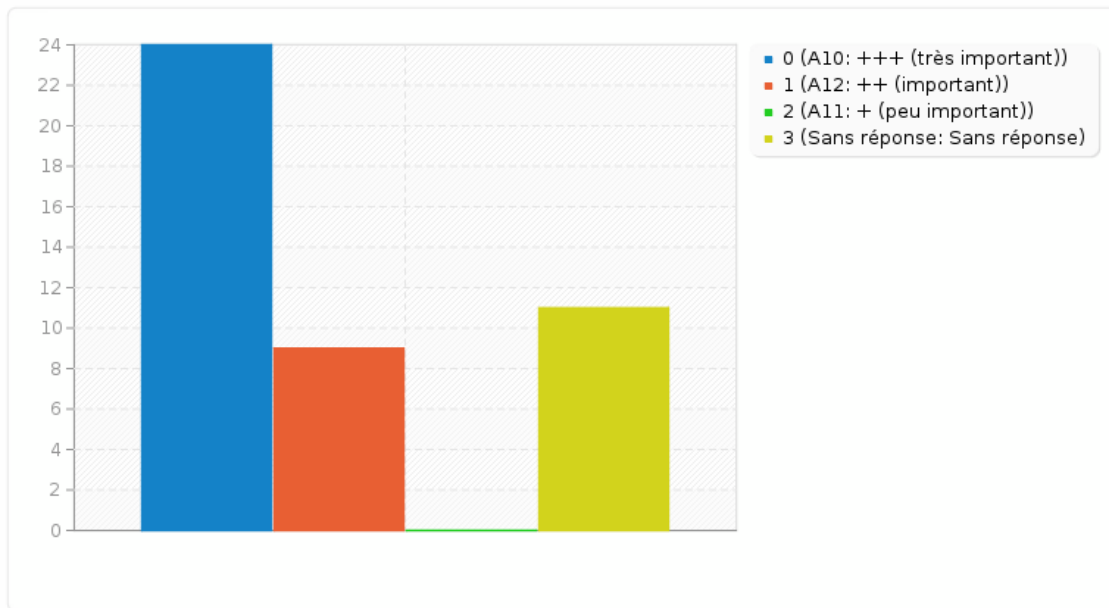
Résumé pour D2(SQ013)[Des actions de sensibilisation sur la sécurité routière]

Parmi les mesures suivantes, quelles sont celles qui favorisent la marche à pied ou le vélo vers le collège ?

| Réponse | Décompte | Pourcentage |
|----------------------------|----------|-------------|
| +++ (très important) (A10) | 24 | 54.55% |
| ++ (important) (A12) | 9 | 20.45% |
| + (peu important) (A11) | 0 | 0.00% |
| Sans réponse | 11 | 25.00% |

Résumé pour D2(SQ013)[Des actions de sensibilisation sur la sécurité routière]

Parmi les mesures suivantes, quelles sont celles qui favorisent la marche à pied ou le vélo vers le collège ?



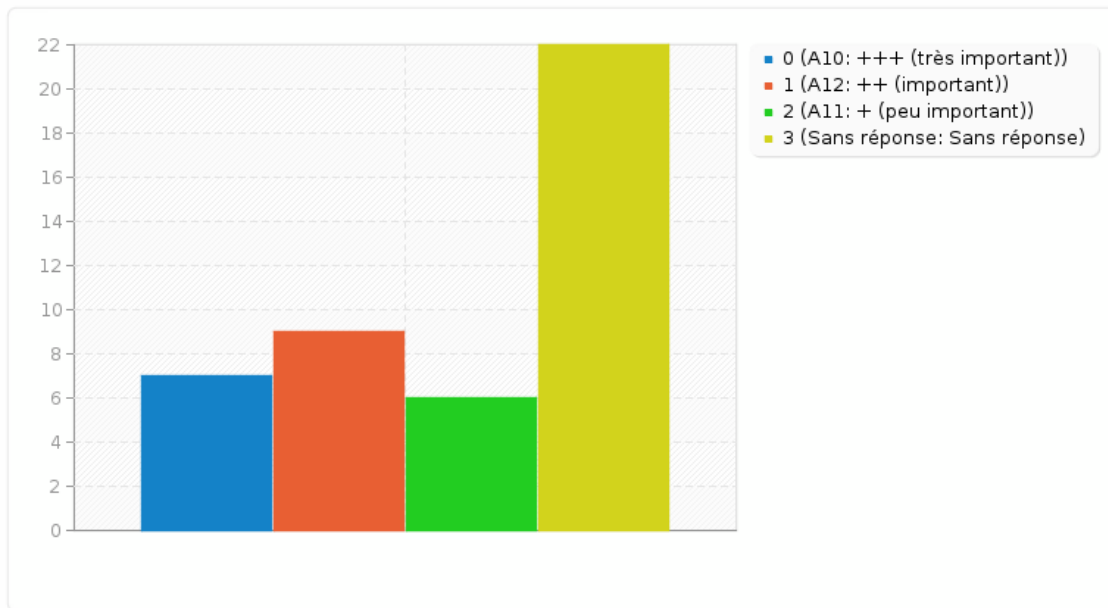
Résumé pour D2(SQ008)[Des actions d'organisation (consignes casiers, achats de livres en double...)]

Parmi les mesures suivantes, quelles sont celles qui favorisent la marche à pied ou le vélo vers le collège ?

| Réponse | Décompte | Pourcentage |
|----------------------------|----------|-------------|
| +++ (très important) (A10) | 7 | 15.91% |
| ++ (important) (A12) | 9 | 20.45% |
| + (peu important) (A11) | 6 | 13.64% |
| Sans réponse | 22 | 50.00% |

Résumé pour D2(SQ008)[Des actions d'organisation (consignes casiers, achats de livres en double...)]

Parmi les mesures suivantes, quelles sont celles qui favorisent la marche à pied ou le vélo vers le collège ?



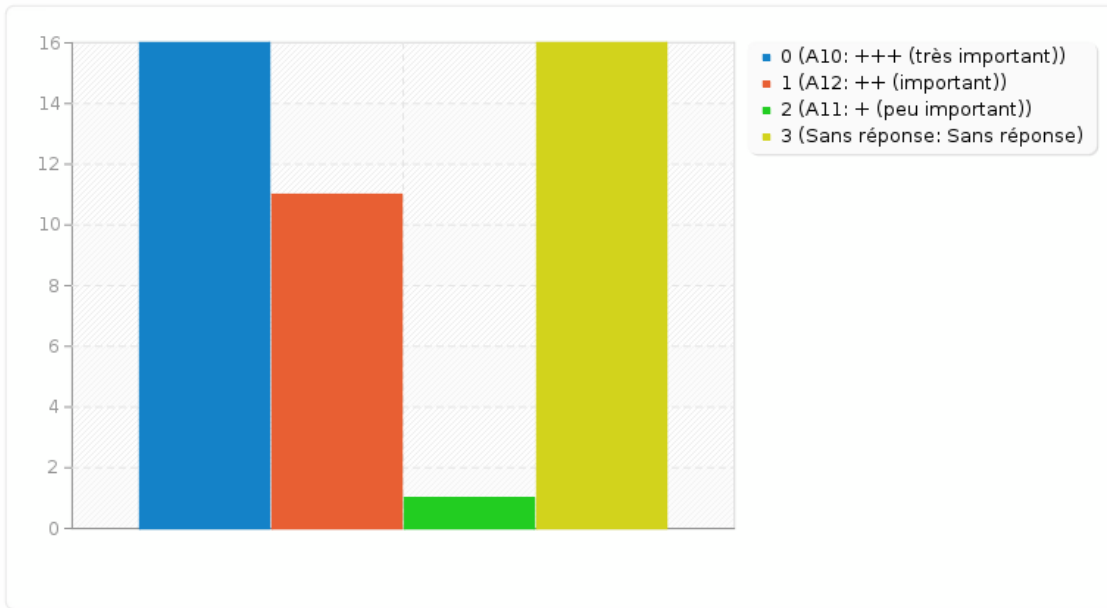
Résumé pour D2(SQ016)[Caler les horaires de transport en commun aux horaires d'entrée et de sortie du collège]

Parmi les mesures suivantes, quelles sont celles qui favorisent la marche à pied ou le vélo vers le collège ?

| Réponse | Décompte | Pourcentage |
|----------------------------|----------|-------------|
| +++ (très important) (A10) | 16 | 36.36% |
| ++ (important) (A12) | 11 | 25.00% |
| + (peu important) (A11) | 1 | 2.27% |
| Sans réponse | 16 | 36.36% |

Résumé pour D2(SQ016)[Caler les horaires de transport en commun aux horaires d'entrée et de sortie du collège]

Parmi les mesures suivantes, quelles sont celles qui favorisent la marche à pied ou le vélo vers le collège ?



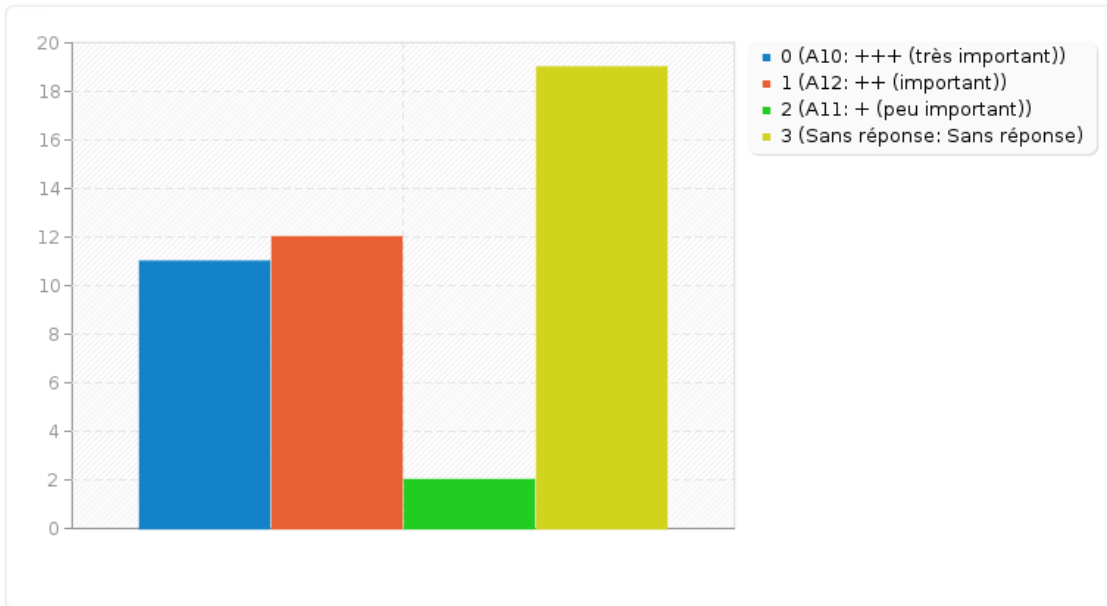
Résumé pour D2(SQ014)[Des stages d'apprentissage du vélo]

Parmi les mesures suivantes, quelles sont celles qui favorisent la marche à pied ou le vélo vers le collège ?

| Réponse | Décompte | Pourcentage |
|----------------------------|-----------------|--------------------|
| +++ (très important) (A10) | 11 | 25.00% |
| ++ (important) (A12) | 12 | 27.27% |
| + (peu important) (A11) | 2 | 4.55% |
| Sans réponse | 19 | 43.18% |

Résumé pour D2(SQ014)[Des stages d'apprentissage du vélo]

Parmi les mesures suivantes, quelles sont celles qui favorisent la marche à pied ou le vélo vers le collège ?



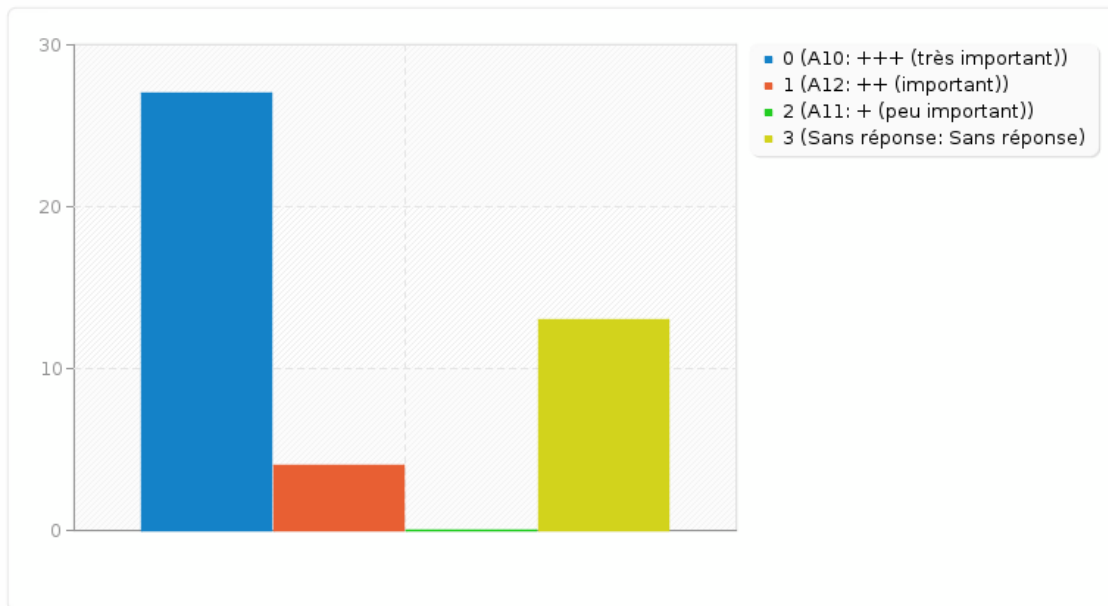
Résumé pour D2(SQ017)[Instaurer la gratuité des transports]

Parmi les mesures suivantes, quelles sont celles qui favorisent la marche à pied ou le vélo vers le collège ?

| Réponse | Décompte | Pourcentage |
|----------------------------|-----------------|--------------------|
| +++ (très important) (A10) | 27 | 61.36% |
| ++ (important) (A12) | 4 | 9.09% |
| + (peu important) (A11) | 0 | 0.00% |
| Sans réponse | 13 | 29.55% |

Résumé pour D2(SQ017)[Instaurer la gratuité des transports]

Parmi les mesures suivantes, quelles sont celles qui favorisent la marche à pied ou le vélo vers le collège ?



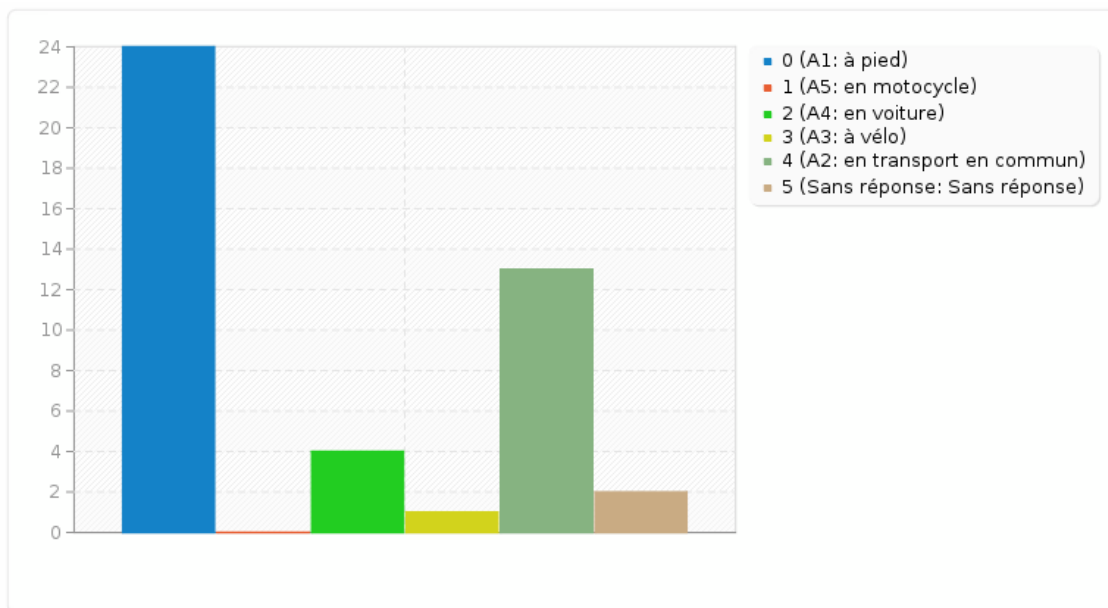
Résumé pour D6

Comment alliez-vous au collège quand vous aviez l'âge de votre/vos enfant(s) ?

| Réponse | Décompte | Pourcentage |
|-----------------------------|-----------------|--------------------|
| à pied (A1) | 24 | 54.55% |
| en motorcycle (A5) | 0 | 0.00% |
| en voiture (A4) | 4 | 9.09% |
| à vélo (A3) | 1 | 2.27% |
| en transport en commun (A2) | 13 | 29.55% |
| Sans réponse | 2 | 4.55% |

Résumé pour D6

Comment allez-vous au collège quand vous aviez l'âge de votre/vos enfant(s) ?



Résumé pour D30

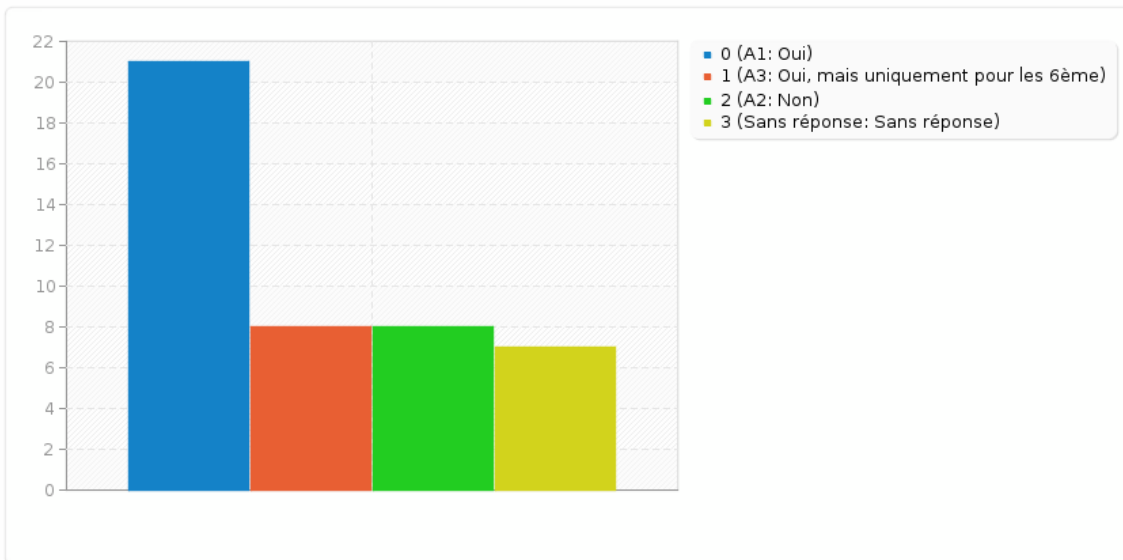
Pensez-vous qu'il serait utile de mettre en place (avec des parents d'élèves) des vélobus pour que vos enfants apprennent progressivement à réaliser des trajets domicile-collège en totale autonomie ? Qu'est-ce-qu'un vélobus ? Un vélobus consiste en un ramassage d'élèves parcourant le même itinéraire pour se rendre à leur établissement scolaire à vélo. Un ou plusieurs accompagnateur(s) formé(s) à l'encadrement d'une sortie à vélo accompagne(nt) et encadre(nt) le groupe d'enfants ; ils suivent un itinéraire et un horaire prédéfinis.

| Réponse | Décompte | Pourcentage |
|---|----------|-------------|
| Oui (A1) | 21 | 47.73% |
| Oui, mais uniquement pour les 6ème (A3) | 8 | 18.18% |
| Non (A2) | 8 | 18.18% |
| Sans réponse | 7 | 15.91% |

Résumé pour D30

Pensez-vous qu'il serait utile de mettre en place (avec des parents d'élèves) des vélobus pour que vos enfants apprennent progressivement à réaliser des trajets domicile-collège en totale autonomie ? Qu'est-ce-qu'un vélobus ? Un vélobus consiste en un ramassage d'élèves parcourant le même itinéraire pour se rendre à leur établissement scolaire à vélo. Un ou plusieurs accompagnateur(s) formé(s) à l'encadrement d'une sortie à vélo accompagne(nt) et encadre(nt) le groupe d'enfants ; ils suivent un itinéraire et un

horaire prédéfini



Résumé pour Z

Avez-vous des suggestions pour améliorer l'accèsibilité générale et inciter tout les usagers du collège à adopter des pratiques plus écomobiles ?

| Réponse | Décompte | Pourcentage |
|--------------|----------|-------------|
| Réponse | 4 | 9.09% |
| Sans réponse | 40 | 90.91% |

| Identifiant (ID) | Réponse |
|------------------|--|
| 1816 | Mettre en place + de bus scolaires! Il n'y en a qu'un le matin et un le soir! Pour ma part, il est hors de question que ma fille prenne les transports en communs, il y a bien trop d'usagers et d'insécurité dans ces bus. |
| 1857 | Création de place de parking aux abords du collège car le danger est là également. Et aucune visibilité lumineuse de la rue Léon Blum jusqu'au collège, surtout en hiver. Les élèves venant à vélo prennent le sens giratoire en sens inverse, même lorsque les policiers sont présents (d'ailleurs personne ne leur dit rien) |
| 1864 | Que les sacs soient moins lourds mettre en place des casiers pour tous comme en Amérique en conséquence moins difficiles et douloureux pour le trajet à pied ou moins encombrants pour le trajet en vélo |
| 2219 | Je pense que le bus devrait être gratuit pour nos enfants scolarisés dans les établissements Lensois et des horaires de ligne plus étendus. |

Résumé pour E1 [Email]

Répondez uniquement si vous souhaitez vous impliquer dans la suite du projet ! (animer des actions pédagogiques, accompagner des sorties scolaires, encadrer / participer à des pédibus, vélobus) Voulez-vous en savoir plus et/ou vous impliquer dans la suite du projet ? (Laissez-nous vos coordonnées ci-dessous) :

| Réponse | Décompte | Pourcentage |
|--------------|----------|-------------|
| Réponse | 8 | 18.60% |
| Sans réponse | 35 | 81.40% |

| Identifiant (ID) | Réponse |
|------------------|-----------------------------|
| 1801 | jacfaniemal@gmail.com |
| 1802 | pwincess.ninaa@gmail.com |
| 1834 | Melina.dehem62@gmail.com |
| 1840 | Enzo.anthony.eliana@free.fr |
| 1845 | Mrdehon@live.fr |
| 1863 | Lidia.blain@laposte.net |
| 1870 | bonoloetitia@gmail.com |
| 1872 | Sablaza62218@gmail.com |

Résumé pour E1 [Email]

Répondez uniquement si vous souhaitez vous impliquer dans la suite du projet ! (animer des actions pédagogiques, accompagner des sorties scolaires, encadrer / participer à des pédibus, vélobus) Voulez-vous en savoir plus et/ou vous impliquer dans la suite du projet ? (Laissez-nous vos coordonnées ci-dessous) :

